

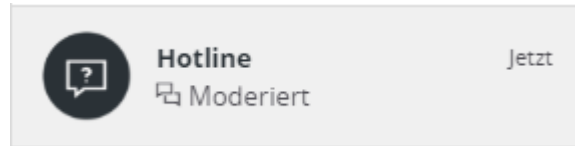





- 1 Du hast Dich über Eventbrite registriert?
- 2 Du hast **keine** eMail von Circuit bekommen?

Nein? -> bitte schau in den SPAM Order (Häufig bei Free-Mail Providern wie z.B. GMX)

Wenn Du nichts findest, dann melde Dich bitte bei thomas.schlebach@netzand.work



 +49 89 2000 3293

6001 690 462

Euer Account in Circuit wird schon Tage vorher angelegt.

Bitte legt den Account vor der Teilnahme an und meldet euch rechtzeitig bei Problemen oder Fragen unter der Telefonnummer und dem PIN.

Die Support Hotline ist am 2. Oktober 2019 ab 18 Uhr erreichbar.



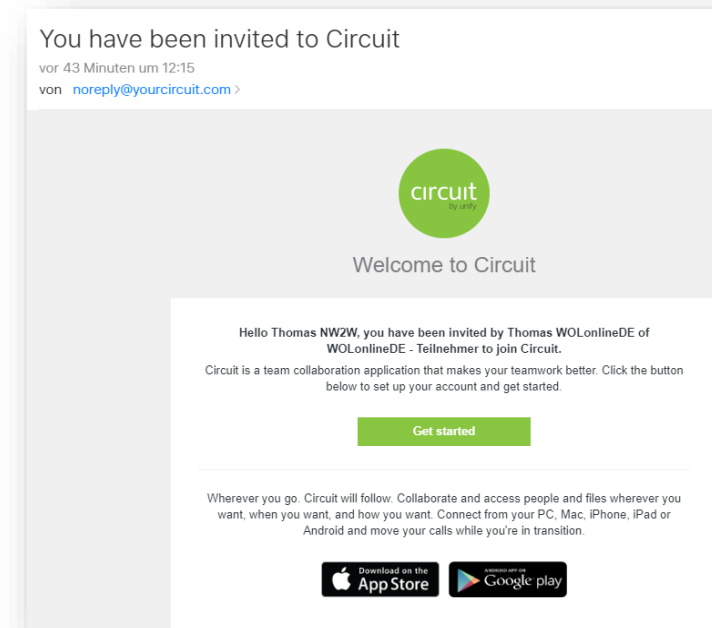
Wenn Ja, dann geht's weiter mit ...

3




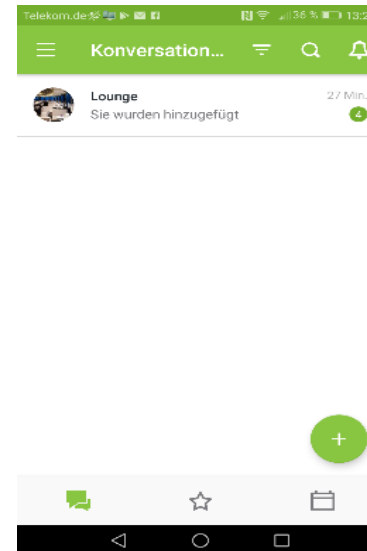
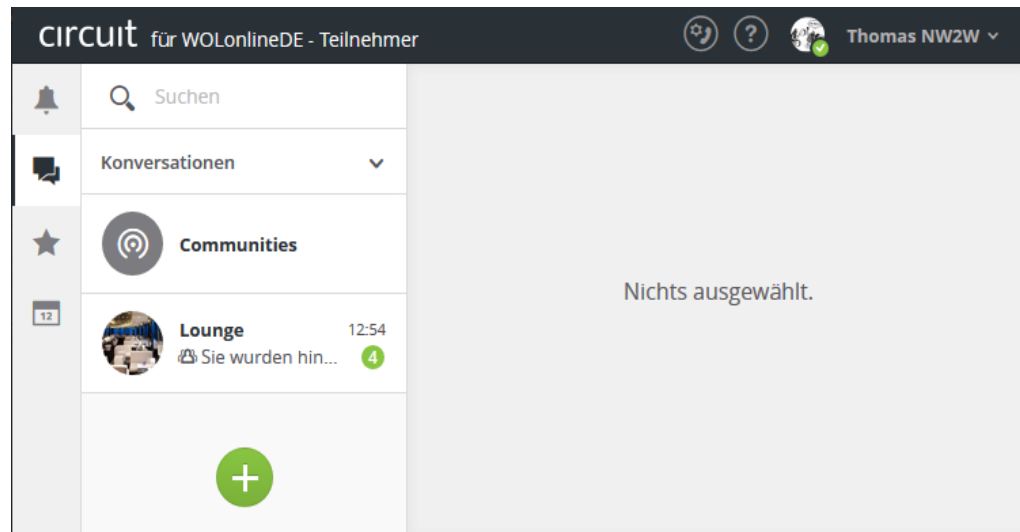
3 Du hast von Circuit eine eMail bekommen?

4 **Ja?** -> dann klicke bitte auf die grüne Schaltfläche „**Get started**“ und melde Dich an. Bitte nutze Google Chrome, Firefox oder die Mobile App aus dem jeweiligen Store.





3 Nach der Anmeldung solltest Du folgendes sehen ...

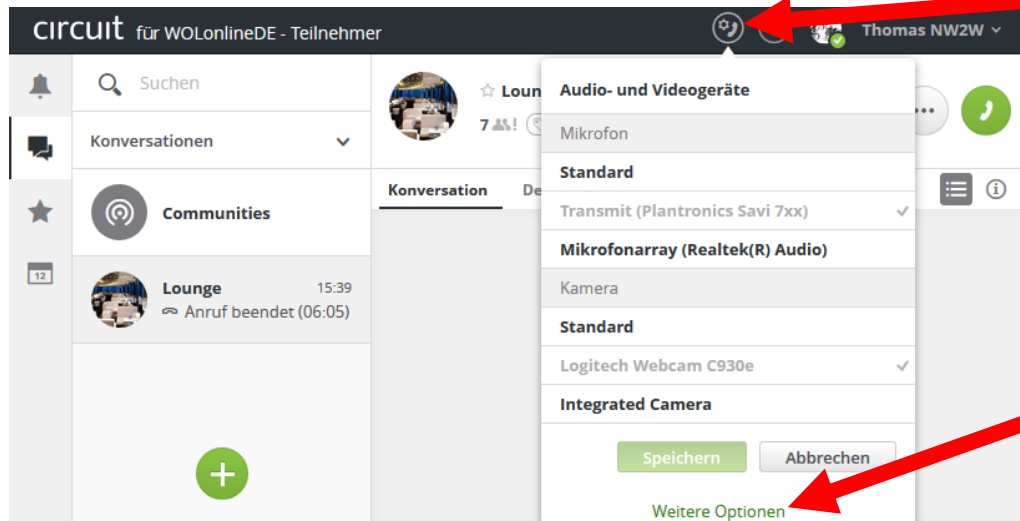




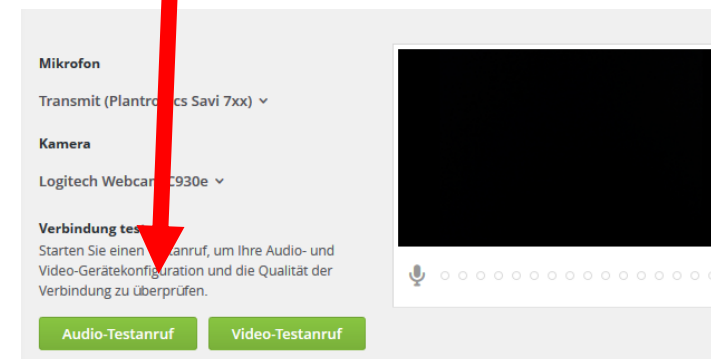
5

Audio- und Video Einstellungen testen – nur Webbrowser

Prüft hier ob eurer verbundenes Headset bzw. eure Webcam mit einem Haken versehen ist.



Prüft hier durch einen Audio- oder Video Testanruf ob alles gut funktioniert.

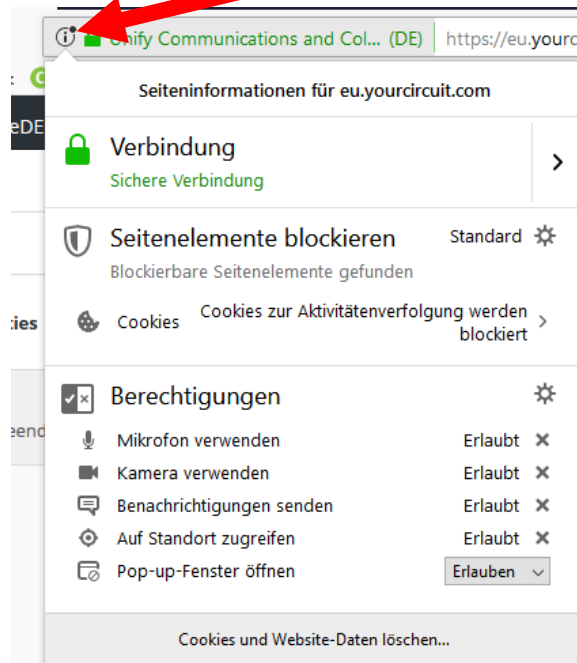




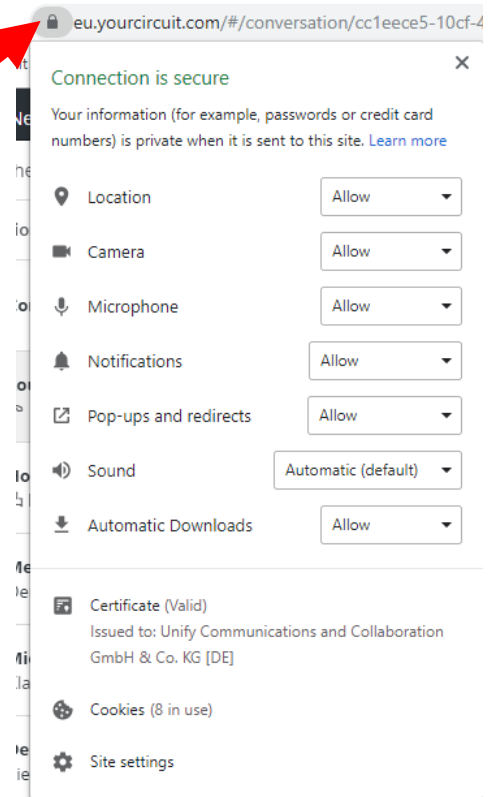
6

Audio- und Video Einstellungen funktionieren nicht – Erste Hilfe im Webbrowser

Bei **Firefox** bitte hier klicken und die Berechtigungen vergleichen

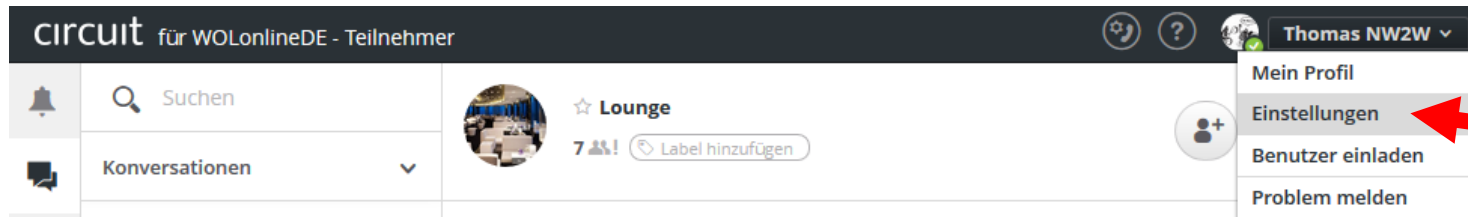


Bei **Google Chrome** bitte hier klicken und die Berechtigungen vergleichen

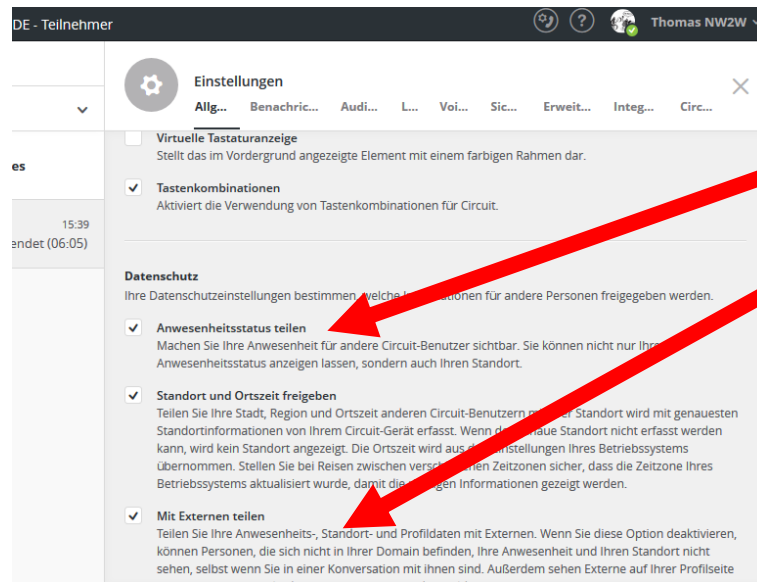




7 Anwesenheitsstatus teilen – geht nur im Webbrowser oder Desktop App



Bitte hier klicken



Bitte die beiden Häkchen setzen

Warum ist das Wichtig?

Wir können so auf einem Blick sehen, ob Du angemeldet bist zum Workshoptag.



DANK E

Sagt das
WOLonlineDE
Team